

Ministerio de Hacienda

DIRECCION GENERAL DE ADUANAS

Período al 30 de Junio de 2022

Departamento de Contabilidad




2022

Contenido

- Estado de Situación Financiera
- Estado de Rendimiento Financiero
- Estados de Cambio en el Patrimonio
- Estado de Flujo de Efectivo

Activos	Notas	2022	2021
Activos Corrientes			
Efectivo y equivalentes de efectivo	7	3,941,754,138	3,076,779,599
Pagos Anticipados	8	54,725,448	956,430
Total activos corrientes		3,996,479,586	3,077,736,029
Activos no corrientes			
Cuentas por cobrar a largo plazo	9	309,612,609	452,321,894
Documentos por cobrar	10	34,609,844	34,609,844
Propiedad, Planta, Mobiliarios y equipos neto	11	2,113,777,608	2,201,103,505
Activos intangibles	12	221,631,313	216,719,853
Total activos no corrientes		2,679,631,374	2,904,755,096
Total activos		6,676,110,960	5,982,491,126
Pasivos			
Pasivos corrientes			
Cuentas por pagar a corto plazo	13	46,409,687	222,061,981
Retenciones y acumulaciones por pagar	14	28,798,165	18,683,215
Provisiones a corto plazo	15	271,035,587	172,576,859
Beneficios a empleados a corto plazo	16	10,922,573	1,841,617
Total pasivos corrientes		357,166,012	415,163,672
Pasivos no corrientes			
Préstamos a largo plazo	17	304,089,395	361,326,296
Otros pasivos no corrientes	18	867,643,153	585,278,328
Total pasivos no corrientes		1,171,732,548	946,604,624
Total pasivos		1,528,898,560	1,361,768,296
Activos Netos/Patrimonio			
Capital	19	2,587,921,627	2,587,921,627
Resultados acumulados		2,067,269,314	1,974,767,854
Resultados positivos (ahorro) / negativo (desahorro)		492,021,458	58,033,348
Total activos netos/patrimonio		5,147,212,399	4,620,722,829
Total pasivos y activos netos/patrimonio		6,676,110,960	5,982,491,126



Francis A. Almonte Rodríguez
subdirector Adm. y Financiero



Sr. Eduardo Sanz Lovatón
Director General de Aduanas



Juan Carlos Jiménez Nadal
Contador General



Miguel A. Puente
Gerente Financiero



Estado de Rendimiento Financiero
Del ejercicio terminado al 30 de Junio de 2022 y 2021
(Valores en RD\$ pesos)

	<u>Notas</u>	<u>2022</u>	<u>2021</u>
Ingresos	20		
Impuestos	(a)	1,567,454,504	1,504,856,017
Ingresos por transacciones con contraprestación	(b)	230,876,413	212,300,579
Transferencias	(c)	1,626,112,805	1,617,087,779
Recargos, multas y otros ingresos	(d)	87,804,536	106,912,672
Total ingresos		3,512,248,258	3,441,157,047
Gastos	21		
Sueldos, salarios y beneficios a empleados	(a)	2,150,021,090	2,639,976,881
Subvenciones y otros pagos por transferencias	(b)	119,590,715	90,061,016
Suministros y materiales para consumo	(c)	84,054,758	105,340,862
Gasto de depreciación y amortización	(d)	69,203,146	70,024,955
Otros gastos	(e)	592,153,237	471,366,211
Gastos financieros	(f)	5,203,854	6,353,773
Total gastos		3,020,226,800	3,383,123,698
Resultados positivos (ahorro) / negativo (desahorro)		492,021,458	58,033,348



Francis A. Almonte Rodriguez
subdirector Adm. Y Financiero



Sr. Eduardo Sanz Lovatón
Director General de Aduanas



Juan Carlos Jimenez Nadal
Contador General



Miguel A. Puente
Gerente Financiero

Dirección General de Aduanas
Estado de cambios en los activos netos / Patrimonio
Del ejercicio terminado al 30 de junio del 2022 y 2021
(Valores en RD\$ pesos)

Partidas	Capital Aportado	Cambios en Políticas Contables	Revaluación	Resultados Acumulados	Total Activos Netos / Patrimonio
Saldo al 31 de diciembre de 2020	2,587,921,627	-	-	1,968,169,474	4,556,091,101
Cambio en políticas contables					
Revaluación de Propiedad, planta y equipo					
Ajuste al patrimonio					
Resultado del período					
Saldo al 31 de diciembre de 2021	2,587,921,627	-	-	1,979,795,400	4,567,717,027
Cambio en políticas contables					
Revaluación de Propiedad, planta y equipo					
Efecto del gasto de depreciación de los activos revaluados					
Ajuste al patrimonio				87,473,914	87,473,914
Resultado del período				492,021,458	492,021,458
Saldo al 30 de junio de 2022	2,587,921,627	-	-	2,559,290,772	5,147,212,399

Francis A. Almonte Rodríguez
Subdirector Adm. y Financiero

Sr. Eduardo Sanz Lovatón
Director General de Aduanas

Miguel A. Puente
Gerente Financiero



Estado de Flujo de Efectivo
Del ejercicio terminado al 30 de Junio de 2022 y 2021
(Valores en RD\$ pesos)

	<u>2022</u>	<u>2021</u>
Flujos de efectivo procedentes de actividades de operación (AOP)		
Cobros impuestos	1,567,454,504	1,504,856,017
Cobros por venta de bienes y servicios y arrendamientos	230,876,413	212,300,579
Cobros de subvenciones, transferencias, y otras asignaciones	1,626,112,805	1,617,087,779
Cobros de intereses financieros	17,028,845	9,511,285
Otros cobros	70,775,690	91,487,493
Pagos a los trabajadores o en beneficio de ellos	(1,840,968,471)	(2,532,595,264)
Pagos por contribuciones a la seguridad social	(228,545,285)	(177,891,680)
Pagos de pensiones y jubilaciones	(66,680,122)	(15,225,520)
Otros pagos	(753,380,259)	(264,436,709)
Flujos de efectivo netos de las actividades de operación	622,674,120	445,093,979
Flujos de efectivo de las actividades de inversión (AINV)		
Pagos por adquisición de propiedad, planta y equipo	(37,699,596)	(159,984,618)
Pagos por adquisición de intangibles y otros activos de largo plazo	377,285	-
Flujos de efectivo netos por las actividades de inversión	(37,322,311)	(159,984,618)
Flujos de efectivo de las actividades de financiación		
Pago reembolso en efectivo de los montos recibidos en préstamos, pagarés, hipotecas	(33,130,206)	(36,548,168)
Flujos de efectivo netos por las actividades de financiación	(33,130,206)	(36,548,168)
Incremento/(Disminución) neta en efectivo y equivalentes al efectivo	552,221,603	248,561,193
Efectivo y equivalentes al efectivo al principio del período	3,389,532,535	2,828,218,406
Efectivo y equivalentes al efectivo al final del período	3,941,754,138	3,076,779,599



Aut
Francis A. Alimonte Rodríguez
subdirector Adm. Y Financiero

Sr. Eduardo Sanz Lovatón
Director General de Aduanas



Juan Carlos Jiménez Nadal
Contador General

Miguel A. Puente
Gerente Financiero



Estado de Comparación de los Importes Presupuestados y Realizados

Durante el ejercicio terminado el 30 de Junio de 2022

Presupuesto sobre la Base de Efectivo


(Clasificación de Ingresos y Gasto por Objeto)


(Valores en RD\$ pesos)


Concepto	Presupuesto Reformado (A)	Presupuesto Ejecutado (B)	% de variación (C=B/A)	Variación (D=A-B)
1 Ingresos totales	3,164,664,929	3,472,454,761	110%	-307,789,832
1.1 Impuestos	35,000,000	41,160,973	118%	-6,160,973
1.4 Transferencias	1,609,664,929	1,614,567,236	100%	-4,902,306
1.5 Ingresos por contraprestación	1,500,000,000	1,799,700,286	120%	-299,700,286
1.6 Otros ingresos	20,000,000	17,026,267	85%	2,973,733
2 Gastos totales	2,963,000,000	2,851,014,550	96%	111,985,450
2.1 Remuneraciones y contribuciones	1,950,000,000	1,891,110,627	97%	58,889,373
2.2 Contratación de servicios	420,000,000	411,259,955	98%	8,740,045
2.3 Materiales y suministros	50,000,000	47,754,725	96%	2,245,275
2.4 Transferencias corrientes	68,000,000	64,022,401	94%	3,977,599
2.6 Bienes muebles, inmuebles e intangibles	70,000,000	63,324,237	90%	6,675,763
2.9 Gastos financieros	5,000,000	4,819,430	96%	180,570
4.2 Aplicaciones Financieras	400,000,000	368,725,175	92%	31,276,825
Resultado Financiero (1-2)	201,664,929	621,440,211	14%	-419,775,282



Francis A. Almonte Rodríguez
subdirector Adm. Y Financiero




Sr. Eduardo Sanz Lovatón
Director General de Aduanas


Juan Carlos Jiménez Nadal
Contador General






Miguel A. Puente
Gerente Financiero



1 Entidad

La Dirección General de Aduanas se crea para facilitar y controlar el comercio de la República Dominicana con el resto del mundo, teniendo como fundamento la eficiencia y transparencia de los procesos aduaneros, acorde con las mejores prácticas internacionales de la administración aduanera, el control de la evasión fiscal y el comercio ilícito, el fortalecimiento de la seguridad nacional, la protección de la salud y el medio ambiente.

La Dirección General de Aduanas está ubicada en la Avenida Abraham Lincoln No.1101, Ensanche Seralles, Edificio Miguel Cocco
Teléfono: (809) 547-7070 Código Postal: 10148 RNC: 401039249 Santo Domingo, República Dominicana.

2 Base de presentación

Los Estados Financieros han sido preparados de conformidad con las Normas Internacionales de Contabilidad del Sector Público (NICSP), adoptadas por la Dirección General de Contabilidad Gubernamental de la República Dominicana (DIGECOG).

La Dirección General de Aduanas (DGA) presenta su presupuesto aprobado según la base contable de efectivo y los Estados Financieros sobre la base de acumulación (o devengado) conforme a las estipulaciones de las NICSP 24: "Presentación de Información del Presupuesto en los Estados Financieros". El presupuesto se aprueba según la base contable de efectivo siguiendo una clasificación de pago por funciones.

El presupuesto aprobado cubre el período fiscal que va desde el 1ro. de enero hasta el 31 de diciembre de 2022 y es incluido como información suplementaria en los Estados Financieros y sus Notas.

La emisión y aprobación final de los Estados Financieros es autorizada por el funcionario de más alto nivel.

3 Moneda funcional y de presentación

Los Estados Financieros están presentados en pesos dominicanos (RD\$) moneda de curso legal en República Dominicana. Todas las partidas en otra moneda han sido convertidas a pesos dominicanos de conformidad con las Normas Internacionales de Contabilidad para el Sector Público (NICSP), que requieren convertir los activos y pasivos en moneda extranjera de acuerdo a la tasa vigente en el mercado a la fecha de sus Estados Financieros. Las transacciones realizadas durante el año de los ingresos y gastos se traducen a la tasa vigente a la fecha de la transacción.

4 Uso de estimados y juicios

La preparación de los Estados Financieros de conformidad con las NICSP, requiere que la administración realice juicios, estimaciones y supuestos que afectan la aplicación de las Políticas Contables y los montos de activos, pasivos, ingresos y gastos reportados. Los resultados reales pueden diferir de estas estimaciones.

Las estimaciones y supuestos relevantes son revisados regularmente, las cuales son reconocidas prospectivamente.

Juicios

La información sobre juicios realizados en la aplicación de Políticas Contables que tienen el efecto más importante sobre los montos reconocidos en el Estado de Rendimiento Financiero se describe en la Nota referente a gastos generales y administrativos (alquileres); se determina si un acuerdo contiene un arrendamiento y su clasificación.

Supuestos e incertidumbres en las estimaciones

La información sobre los supuestos e incertidumbres de estimación que tiene un riesgo significativo de resultar en un ajuste material en los años terminados el 31 de diciembre de 2021 y 2020 se incluye en la Nota referente a compromisos y contingencias; reconocimiento y medición de contingencias; supuestos claves relacionados con la probabilidad y magnitud de una salida de recursos económicos.

Cuando se mide el valor razonable de un activo o pasivo, la Dirección General de Aduanas (DGA) utiliza, siempre que sea posible, precios cotizados en un mercado activo.



Si el mercado para un activo o pasivo no es activo, la entidad establecerá el valor razonable utilizando una técnica de valoración. Con ésta se busca establecer cuál sería el precio de una transacción realizada a la fecha de medición.

Los valores se clasifican en niveles distintos dentro de una jerarquía como sigue:

Nivel 1: Precios cotizados (no-ajustados) en mercados activos para activos o pasivos idénticos.

Nivel 2: Datos diferentes de los precios cotizados incluidos en el Nivel 1 que sean observables para el activo o pasivo, ya sea directa (precios) o indirectamente (derivados de los precios).

Nivel 3: Datos para el activo o pasivo que no se basan en datos de mercado observables (variables no observables).

Si las variables usadas para medir el valor razonable de un activo o pasivo pueden clasificarse en niveles distintos de la jerarquía del valor razonable, entonces la medición se clasifica en su totalidad en el mismo nivel de la jerarquía que la variable de nivel más bajo que sea significativa para la medición total.

La Dirección General de Aduanas (DGA) reconoce las transferencias entre los niveles de la jerarquía del valor razonable al final del período sobre el que se informa durante el que ocurrió el cambio.

5 Base de medición

Los Estados Financieros se elaboran sobre la base del costo histórico, a excepción de los terrenos y edificios, los cuales son valuados mediante tasaciones realizadas por un experto externo.

6 Resumen de Políticas Contables significativas

Propiedad, mobiliario y equipos

Reconocimiento y medición

Están contabilizados de acuerdo a su costo de adquisición mediante contrato o facturas, y se reconocen en el período según la fecha del contrato o factura. El tratamiento que se da cuando un elemento de ellos tiene vida útil diferente, es que al conjunto de elementos se le asigna la vida útil de acuerdo a la categoría que pertenece. La ganancia o pérdida por disposición de activo se reconoce en el período de ocurrencia del hecho.

Costos posteriores

Los costos posteriores se capitalizan al momento de puesta en marcha del activo en construcción.

Depreciación

La depreciación es computada en base al método de línea recta, el cual consiste en la distribución uniforme del costo de los activos sobre la vida útil estimada de los mismos de acuerdo lo establecido en las Normas de Contabilidad Aplicables al Sector Público, Ley 11-92 del código tributario de la República Dominicana. Un detalle de los años de vida útil utilizados es el siguiente:

Años de vida útil	
Edificio	50
Mobiliarios y equipos de oficina	10
Equipos de transporte	5
Equipos de Cómputos	3

Reconocimiento de ingresos y gastos

La institución registra sus ingresos bajo el método de lo percibido. Los ingresos son reconocidos cuando se realizan las prestaciones de servicios y los gastos son reconocidos como tales cuando se ejecutan.

Prestaciones laborales

Las prestaciones laborales de la institución se rigen por el reglamento interno de la misma en su artículo 118 de Estructura Orgánica de la Dirección General de Aduanas.



Notas a los Estados Financieros
Al 30 de Junio del 2022 y 2021
(Valores en RD\$ pesos)

Sistema de Seguridad Social.

Con la entrada en vigencia de la Ley No. 87-01 se creó el Sistema Dominicano de Seguridad Social, el cual dentro de sus características incluye un régimen contributivo que abarca a los trabajadores públicos y privados, incluyendo al Estado Dominicano como empleador.

Esta Ley indica que para el afiliado disfrutar de todos los beneficios, es necesario que el empleador esté al día en sus pagos con la Tesorería de la Seguridad Social. Por lo que, el empleador contribuirá al financiamiento del régimen contributivo, tanto para el seguro de vejez, discapacidad y sobrevivencia y para el seguro familiar de salud, y el seguro de riesgos laborales, distribuido de la siguiente manera:

- 10.13% correspondiente al SFS, del cual 7.09% es cubierto por el empleador y el 3.04% es cubierto por el empleado.
- 1.2% correspondiente al SRL, el cual es cubierto en su totalidad por el empleador.

7 Efectivo y Equivalente de Efectivo

Esta nota corresponde al desglose de cajas chicas, fondos especiales de la institución, efectivo disponible en banco a través de cuentas corrientes y certificados financieros colocados a un plazo no mayor de (3) tres meses y al termino de su vigencia renovados al mismo plazo. Las disponibilidades al 30 de junio del 2022 y 2021 consisten en:

7.1 Cajas Chicas	2022	2021
Caja chica Despacho	50,000	50,000
Caja chica Sub-operativa	10,000	10,000
Caja chica Salud	5,000	5,000
Caja chica Inteligencia J-2	45,000	45,000
Caja chica Subasta	50,000	50,000
Caja chica Telecomunicaciones	5,000	5,000
Caja chica Club de aduanas	30,000	30,000
Caja chica Haina oriental	40,000	40,000
Caja chica Santo Domingo	50,000	50,000
Caja chica Negociado ALLA	30,000	30,000
Caja chica AILA	30,000	-
Caja chica Boca Chica	10,000	10,000
Caja chica Punta caucedo	50,000	50,000
Caja chica San Pedro Macorís	15,000	15,000
Caja chica La Romana	20,000	20,000
Caja chica Negociado Romana	10,000	10,000
Caja chica Punta Cana	25,000	25,000
Caja chica Jimaní	10,000	10,000
Caja chica Puerto plata	10,000	10,000
Caja chica Neg. Puerto Plata	10,000	10,000
Caja chica Negociado Santiago	15,000	15,000
Caja chica Cood zona norte	20,000	20,000
Caja chica Manzanillo	5,000	5,000
Caja chica Aeropuerto Isabela	5,000	5,000
Caja chica Aeropuerto el Catey	50,000	50,000
Caja chica Dajabón	5,000	5,000
Caja chica Barahona	10,000	10,000
Caja chica Samana	5,000	5,000
Caja Chica Sub-Dirección de TI	50,000	50,000
Caja Chica General Gerencia Financiera	200,000	200,000
	870,000	840,000



Notas a los Estados Financieros
Al 30 de Junio del 2022 y 2021
(Valores en RD\$ pesos)

7.2 Fondos Especiales

Dichos fondos se crearon con la finalidad de cubrir las necesidades de las áreas operativas.

	2022	2021
Fondo Especial Comb. Int. Aduanera	30,000	30,000
Fondo Especial Prov. Comb. Int. Aduanera	10,000	10,000
Fondo Especial Comb. Int. Aduanera	5,000	5,000
Fondo Especial Activos Fijos	60,000	60,000
Pedernales	60,000	60,000
Fondo Especial DGA-INTRANT	6,000,000	-
	6,165,000	165,000

7.3 Cuentas de Bancos (Banreservas)

		2022	2021
Cuenta especial	010-391837-0	925,485,476	620,481,715
Cuenta incentivo	010-238416-3	26,111,736	10,901,403
Cuenta horas extras	010-238953-5	20,060,493	8,647,104
Fondos provistos	240-014203-8	45,498,219	31,556,111
Fondocyt	314-000138-1	1,779,408	1,906,964
		1,018,935,332	673,493,297

7.4 Cuentas Tesorería Nacional

		2022	2021
Tesorería Nac. Disponibilidad		711,138,532	690,748,180
Tesorería Nac. Couts		3,164,986	608,290
Tesorería Nac. Deduciones DGA		80,003,429	63,107,328
		794,306,947	754,463,797

La disponibilidad total de las cuentas de la Tesorería Nacional están presentadas en los Estados Financieros a la fecha de registro de la transacción y no a la fecha de imputación del gasto a nivel presupuestal.

7.5 Certificados Fondos Propios

Fecha apertura	Plazo	Núm. Certificado		2022	2021
20-06-17	3 meses	3140012522	RD\$	480,535,037	467,934,597
16-01-19	3 meses	9601454228	RD\$	118,206,941	114,563,911
12-02-19	3 meses	9602481981	RD\$	108,046,791	105,420,750
07-03-19	3 meses	9601522841	RD\$	58,304,792	56,527,235
02-07-19	3 meses	9601590258	RD\$	80,065,344	77,847,579
09-12-19	3 meses	9601911597	RD\$	111,024,753	108,091,433
09-12-19	1 mes	9602335225	RD\$	32,219,926	31,646,599
09-12-19	1 mes	9602335220	RD\$	16,109,295	15,822,643
10-02-19	1 mes	9602335216	RD\$	16,112,415	15,825,708
16-04-20	3 meses	9602739701	RD\$	53,254,316	51,961,274
12-05-20	3 meses	9602816892	RD\$	52,959,470	51,778,673
03-02-22	1 meses	9604442602	RD\$	11,875,853	-
22-06-22	3 meses	9604897178	RD\$	150,000,000	-
				1,288,714,933	1,097,420,403

7.6 Certificados Comisos

Fecha apertura	Plazo	Núm. Certificado		2022	2021
08-04-09	1 mes	2400023170	EUR	76,555	76,546
24-12-09	1 mes	2400029810	EUR	42,288	42,284
18-06-10	3 meses	2400034155	EUR	48,691	48,686
12-07-10	3 meses	2400034180	EUR	92,984	92,974
15-08-13	3 meses	2400042999	EUR	8,546	8,545
17-09-12	3 meses	2400043383	EUR	17,066	17,064



Notas a los Estados Financieros
Al 30 de Junio del 2022 y 2021
(Valores en RD\$ pesos)

11-12-15	3 meses	3140000037	EUR	80,195	80,187
11-06-21	1 mes	9603790380	EUR	10,111	10,110
11-06-21	1 mes	9603790374	EUR	14,322	14,320
11-06-21	1 mes	9603790369	EUR	38,584	38,580
11-06-21	1 mes	9603790357	EUR	14,562	14,560
11-06-21	1 mes	9603790353	EUR	10,086	10,085
11-06-21	1 mes	9603790346	EUR	21,403	21,400
11-06-21	1 mes	9603790366	EUR	94,511	94,500
11-06-21	1 mes	9603790360	EUR	100,012	100,000
11-06-21	1 mes	9603790375	EUR	-	90,000
11-06-21	1 mes	9603790364	EUR	-	197,100
30-09-21	1 mes	9604089967	EUR	98,418	-
16-12-21	1 mes	9604332836	EUR	121,458	-
16-12-21	1 mes	9604332816	EUR	55,204	-
16-12-21	1 mes	9604332813	EUR	70,005	-
05-01-16	3 meses	3140000279	USD	34,600	34,589
05-01-16	3 meses	3140000295	USD	509,163	508,705
05-01-16	3 meses	3140000368	USD	37,051	37,039
05-01-16	3 meses	3140000384	USD	186,248	186,165
05-01-16	3 meses	3140000406	USD	15,256	15,251
05-01-16	3 meses	3140000430	USD	58,139	58,113
05-01-16	3 meses	3140000473	USD	33,409	33,398
05-01-16	3 meses	3140000481	USD	166,895	166,820
05-01-16	3 meses	3140000490	USD	11,209	11,205
05-01-16	3 meses	3140000511	USD	12,545	12,541
05-01-16	3 meses	3140000538	USD	21,134	21,127
05-01-16	3 meses	3140000546	USD	21,805	21,798
05-01-16	3 meses	3140000570	USD	180,045	179,964
05-01-16	3 meses	3140000597	USD	11,036	11,032
05-01-16	3 meses	3140000643	USD	12,154	12,150
05-01-16	3 meses	3140000660	USD	21,861	21,854
05-01-16	3 meses	3140000740	USD	189,624	189,538
05-01-16	3 meses	3140000775	USD	13,969	13,964
05-01-16	3 meses	3140000783	USD	30,602	30,592
05-01-16	3 meses	3140000791	USD	38,215	38,202
05-01-16	3 meses	3140001178	USD	33,384	33,373
05-04-17	1 mes	3140001682	USD	65,763	65,718
05-04-17	1 mes	3140001712	USD	21,790	21,780
05-04-17	1 mes	3140001720	USD	105,395	105,324
27-06-17	1 mes	3140002760	USD	25,865	25,838
27-06-17	1 mes	3140002778	USD	23,795	23,771
29-09-17	1 mes	9600125731	USD	309,280	308,904
13-02-19	3 meses	9601529531	USD	41,562	41,522
03-06-20	1 mes	9602857283	USD	347,919	347,684
31-08-20	1 mes	9603025235	USD	2,181,507	2,177,748
31-08-20	1 mes	9603036728	USD	2,180,450	2,177,400
11-06-21	1 mes	9603790359	USD	14,851	14,842
11-06-21	1 mes	9603790351	USD	13,908	13,900
11-06-21	1 mes	9603790410	USD	39,336	39,313
11-06-21	1 mes	9603790409	USD	26,052	26,037
11-06-21	1 mes	9603790363	USD	18,211	18,200
11-06-21	1 mes	9603790415	USD	8,499	8,494
11-06-21	1 mes	9603790414	USD	229,754	229,580
11-06-21	1 mes	9603790413	USD	-	13,280
11-06-21	1 mes	9603790411	USD	12,007	12,000
11-06-21	1 mes	9603790400	USD	10,042	10,036



Notas a los Estados Financieros
Al 30 de Junio del 2022 y 2021
(Valores en RD\$ pesos)

11-06-21	1 mes	9603790399	USD	47,527	47,500
11-06-21	1 mes	9603790398	USD	122,881	122,500
11-06-21	1 mes	9603790397	USD	30,192	30,144
11-06-21	1 mes	9603790396	USD	14,072	14,050
11-06-21	1 mes	9603790394	USD	12,543	12,523
11-06-21	1 mes	9603790408	USD	275,659	275,450
11-06-21	1 mes	9603790407	USD	239,716	239,534
11-06-21	1 mes	9603790406	USD	21,212	21,200
11-06-21	1 mes	9603790405	USD	79,861	79,800
11-06-21	1 mes	9603790404	USD	101,001	100,924
11-06-21	1 mes	9603790402	USD	15,509	15,500
11-06-21	1 mes	9603790391	USD	12,006	12,000
11-06-21	1 mes	9603790401	USD	19,051	19,040
11-06-21	1 mes	9603790390	USD	45,743	45,717
11-06-21	1 mes	9603790387	USD	15,818	15,809
11-06-21	1 mes	9603790382	USD	25,622	25,607
11-06-21	1 mes	9603790370	USD	20,012	20,000
11-06-21	1 mes	9603790367	USD	67,754	67,700
15-07-21	1 mes	9603880202	USD	1,504,353	-
15-07-21	1 mes	9603880209	USD	551,252	-
15-07-21	1 mes	9603880211	USD	630,137	-
16-12-21	1 mes	9604332796	USD	30,028	-
16-12-21	1 mes	9604332793	USD	25,947	-
16-12-21	1 mes	9604332789	USD	15,961	-
16-12-21	1 mes	9604332788	USD	195,914	-
16-12-21	1 mes	9604332783	USD	19,714	-
16-12-21	1 mes	9604332782	USD	70,096	-
16-12-21	1 mes	9604332780	USD	211,199	-
16-12-21	1 mes	9604332778	USD	15,089	-
16-12-21	1 mes	9604332774	USD	354,686	-
16-12-21	1 mes	9604332771	USD	34,482	-
16-12-21	1 mes	9604332689	USD	86,387	-
16-12-21	1 mes	9604332053	USD	136,589	-
16-12-21	1 mes	9604332050	USD	45,042	-
16-12-21	1 mes	9604332045	USD	49,311	-
16-12-21	1 mes	9604332043	USD	23,763	-
16-12-21	1 mes	9604332039	USD	22,516	-
16-12-21	1 mes	9604332035	USD	20,619	-
16-12-21	1 mes	9604332033	USD	12,031	-
16-12-21	1 mes	9604332030	USD	40,038	-
16-12-21	1 mes	9604332809	USD	19,043	-
16-12-21	1 mes	9604332808	USD	49,816	-
16-12-21	1 mes	9604332005	USD	16,013	-
16-12-21	1 mes	9604332807	USD	275,318	-
16-12-21	1 mes	9604332806	USD	50,054	-
16-12-21	1 mes	9604332804	USD	50,530	-
16-12-21	1 mes	9604332803	USD	19,150	-
16-12-21	1 mes	9604332800	USD	375,256	-
16-12-21	1 mes	9604332797	USD	25,024	-
16-12-21	1 mes	9604332028	USD	300,327	-
16-12-21	1 mes	9604332025	USD	218,915	-
16-12-21	1 mes	9604332022	USD	24,023	-
16-12-21	1 mes	9604332020	USD	17,917	-
16-12-21	1 mes	9604332017	USD	26,952	-
16-12-21	1 mes	9604332013	USD	20,119	-
17-02-22	1 mes	9604480387	USD	6,011	-
05-01-16	3 meses	2400359320	RD\$	218,404	218,404



Notas a los Estados Financieros
Al 30 de junio del 2022 y 2021
(Valores en RD\$ pesos)

Corresponde a certificados en comisos que son provenientes de incautaciones de divisas no declaradas al momento de entrar a territorio dominicano y contrabando de dinero provenientes de actividades ilícitas. Los casos son tramitados a los tribunales correspondientes y los que tengan sentencia a favor del Estado Dominicano los comisos son transferidos a la Tesorería Nacional.

	2022	2021
Certificados comisos en EU\$ (a)	58,734,762	65,535,369
Certificados comisos en US\$ (b)	773,808,760	484,643,329
Certificados comisos en RD\$	218,404	218,404
Total de comisos	RD\$ 832,761,926	550,397,101
Total inversiones a corto plazo	RD\$ 2,121,476,859	1,647,817,505
(a) Incluye comisos en Euros por	1,014,999	956,941
(b) Incluye comisos en Dólares por	14,070,130	8,483,791
Total de Efectivo y Equivalente de Efectivo	3,941,754,138	3,076,779,599

8 Gastos pagados por anticipado

Corresponden a avances del 20% a proveedores para inicio de trabajos según contratos, fianzas y depósitos entregados en garantía de arrendamiento de locales.

Descripción	2022	2021
Avance a proveedores	51,955,851	-
Fianzas y depósitos	956,430	956,430
Gastos Pagados Por Adelantado	1,813,167	-
Gastos pagados por anticipado	54,725,448	956,430

El detalle de avance a proveedores es como sigue:

RNC	Proveedor	Proceso	2022	2021
130851931	Advantage Caro Articulos Promoc. E.I.R.L	2021-0021	808,500	-
101545097	Consorcio de Ingenieria y Proyectos. S.R.L	2021-0010	722,221	-
130833362	Aplex Security. S.R.L	2021-13-5	2,667,266	-
130850151	Ip Expert IPX. S.R.L	2021-13-5	276,613	-
130851931	Advantage Caro Articulos Promoc. E.I.R.L	2022-0010	933,734	-
122007662	Soluciones Globales JM, S.A.	2022-0002	22,792,215	-
123011946	Constructora Cruz Muñoz, S.R.L	2021-0026	365,335	-
101742119	Oficina Universal, S.A.		1,400,471	-
130850151	Ip Expert IPX. S.R.L	2021-0011	1,194,482	-
131165265	TCO Network, SRL	2021-0013	20,795,014	-
			51,955,851	-

9 Cuentas por cobrar a largo plazo

Un detalle de las partidas de cuentas por cobrar a largo plazo al 30 de junio de 2022 y 2021 es como sigue:

	2022	2021
Cuentas por cobrar empleados (a)	2,612,609	145,321,894
Sector público no financiero (b)	307,000,000	307,000,000
	309,612,609	452,321,894

(a) Corresponde a la porción no corriente de avance a sueldos de empleados en proceso de formalización por parte del Ministerio de Administración Pública (MAP), los cuales son deducidos de las nóminas correspondientes una vez se culmina el proceso.



Notas a los Estados Financieros
Al 30 de Junio del 2022 y 2021
(Valores en RD\$ pesos)

(b) Corresponde a fondos prestados a la Dirección General de Impuestos Internos (DGII), mediante contrato de fecha 22 de octubre de 2008, para desarrollar una serie de proyectos necesarios para el fortalecimiento de los mecanismos de control tributario y que sustentarán el aumento en las recaudaciones. Dichos proyectos se refieren a la implementación de las impresoras fiscales, aprobados mediante el Reglamento 451-08. Al cierre del período diciembre 2021 no existe variación de la cuenta por cobrar, debido a que la Dirección General de Aduanas (DGA) se encuentra en un proceso de elaboración de propuesta de mutuo acuerdo entre las partes.

10 Documentos por cobrar

Un detalle de las partidas de documentos por cobrar a largo plazo al 30 de junio de 2022 y 2021 es como sigue:

	2022	2021
Cuentas por cobrar reliquidación	32,758,666	32,758,666
Cuentas por cobrar entregas provisionales	1,741,994	1,741,994
Cuentas por cobrar comisión cambiaria	109,184	109,184
Total documentos por cobrar	34,609,844	34,609,844

11 Propiedad, planta y equipos neto

El movimiento de propiedad, planta y equipos y depreciación acumulada al 30 de junio 2022 y 2021 es como sigue:

						Jun-22	Jun-21
	Terreno	Edificios	Mobiliarios y Equipos Oficina	Equipos de Transporte	Equipos de Laboratorio	Total	Total
Balance al inicio	117,086,397	1,149,466,262	1,176,723,519	359,828,725	118,207,885	2,921,312,787	2,895,334,825
Adiciones	-	202,782	32,082,322	-	-	32,285,104	25,977,662
Retiros de Activos Fijos	-	-	-	-	-	-	-
Transferencias	-	-	-	-	-	-	-
Otros	-	-	-	-	-	-	-
Saldo al final	117,086,397	1,149,669,044	1,208,805,841	359,828,725	118,207,885	2,953,597,891	2,921,312,787
Depr. Acum. Al inicio	-	(219,208,388)	(773,418,964)	(202,507,684)	(53,400,336)	(1,248,535,371)	(1,178,510,415)
Gasto Depreciación	-	(25,747,448)	(86,037,985)	(16,509,704)	(11,820,169)	(140,115,306)	(70,024,956)
Retiros	-	-	-	-	-	-	-
Otros	-	-	-	-	-	-	-
Saldo al final	-	(244,955,836)	(859,456,948)	(219,017,388)	(65,220,506)	(1,388,650,677)	(1,248,535,371)
Activos Fijos Netos	117,086,397	904,713,208	349,348,892	140,811,338	52,987,380	1,564,947,214	1,672,777,416

11.1 Otros bienes de uso

	2022	2021
Avances activos	278,344,997	257,840,691
Compras en tránsito	270,485,397	270,485,397
Sub-total otros bienes de uso	548,830,394	528,326,088
Total de Propiedad, planta y equipos neto	2,113,777,608	2,201,103,504

Las cuentas de avance activos y compras en tránsito que componen los otros bienes de uso corresponden a activos en estatus transitorios, los cuales pasan a los auxiliares correspondientes al momento de su verificación y comprobación por parte de la Sección de Activos Fijos. Estos no sufren depreciación hasta tanto no son incluidos en los auxiliares de los activos fijos correspondientes.

Adiciones de activos	32,285,104
Variación otros bienes de uso 2022 y 2021	20,504,306
Adiciones netas	52,789,410

12 Activos intangibles

Un detalle de los activos intangibles al 30 de junio de 2022 y 2021 es como sigue:

Descripción	2022	2021
Licencias Microsoft	42,448,629	42,448,629
Otras licencias	177,430,569	174,271,225
Programa de computación	1,752,115	-
	221,631,313	216,719,853



Notas a los Estados Financieros
Al 30 de Junio del 2022 y 2021
(Valores en RD\$ pesos)

13 Cuentas por pagar a corto plazo

Un detalle de las cuentas por pagar a corto plazo al 30 de junio de 2022 y 2021 es como sigue:

Descripción	2022	2021
Proveedores locales	46,409,687	222,061,981
	46,409,687	222,061,981

14 Retenciones y acumulaciones por pagar

Un detalle de las retenciones y acumulaciones por pagar al 30 de junio de 2022 y 2021 es como sigue:

Descripción	2022	2021
Impuestos sobre la renta ISR	2,304,411	1,237,832
Otras retenciones de nómina	6,318,140	5,948,988
Retención impuesto 2%, 5% y 10% e ITBIS	20,175,614	11,496,395
	28,798,165	18,683,215

15 Provisiones a corto plazo

Un detalle de las provisiones a corto plazo al 30 de junio de 2022 y 2021 es como sigue:

Descripción	2022	2021
Provisión Bono Navideño	150,315,020	92,519,776
Provisión Bono Aniversario	120,720,567	80,057,083
	271,035,587	172,576,859

16 Beneficios a empleados a corto plazo

Un detalle de beneficios a empleados a corto plazo al 30 de junio de 2022 y 2021 es como sigue:

Descripción	2022	2021
Sueldo por pagar	7,821,615	413,779
Tesorería de la Seg. Social	1,180,985	-
Cooperativa de empleados DGA	1,202,087	1,427,838
Seguro de salud	717,886	-
	10,922,573	1,841,617

17 Préstamos a largo plazo

Corresponde a un proyecto de automatización que obtuvo la DGA a través del financiamiento con Economic Development Corporation Fund. (EDCF) del Eximbank de Corea, bajo el acuerdo del préstamo No. Dom. 01 del 21 de agosto del 2006, por un monto de US\$20,981,880. Los intereses y capital son pagaderos semestralmente.

Un detalle de los préstamos a largo plazo al 30 de junio de 2022 y 2021 es como sigue:

Descripción	2022	2021
Eximbank	304,089,395	361,326,296
	304,089,395	361,326,296
Detalle pago	2022	2021
Capital	57,236,901	55,547,326
Intereses	9,973,422	-
	67,210,323	55,547,326

18 Otros pasivos no corrientes

Un detalle de otros pasivos corrientes al 30 de junio de 2022 y 2021 es como sigue:

Descripción	2022	2021
Cheques devueltos del tesorero	271,383	271,383
Cuentas por pagar re-liquidación	32,290,521	32,290,521
Cuentas por pagar entrega provisional	2,210,139	2,210,139
Cuentas por pagar comisión cambiaria	109,184	109,184
Certificados comisos en EU\$ (a)	58,734,762	65,535,369
Certificados comisos en US\$ (b)	773,808,760	484,643,329
Certificados comisos en RD\$	218,404	218,404
	867,643,153	585,278,328

RD\$



Notas a los Estados Financieros
Al 30 de Junio del 2022 y 2021
(Valores en RD\$ pesos)

(a) Incluye comisos en Euros por	1,014,999	956,941
(b) Incluye comisos en Dólares por	14,070,130	8,483,791

19 Activos Netos/ Patrimonio

Capital

Al 30 de junio de 2022 y 2021, la composición del capital de la institución es como sigue:

Descripción	2022	2021
Capital institucional	2,587,921,627	2,587,921,627
Resultados de ejercicios anteriores	2,067,269,314	1,974,767,854
Resultados del ejercicio	492,021,458	58,033,348
	<u>5,147,212,399</u>	<u>4,620,722,829</u>

20 Ingresos

(a) Impuestos

Un detalle de los ingresos por impuestos al 30 de junio de 2022 y 2021 es como sigue:

Descripción	2022	2021
Tasa por servicio aduanal	1,415,012,996	1,341,342,256
Venta de formularios y sellos	152,441,508	163,513,761
	<u>1,567,454,504</u>	<u>1,504,856,017</u>

(b) Ingresos por transacciones con contraprestación

Un detalle de los ingresos por transacciones con contraprestación al 30 de junio de 2022 y 2021 es como sigue:

Descripción	2022	2021
Centro de Exportación e Inversión RD	28,809,900	26,791,000
Almacén de depósito	8,754,204	8,884,204
Courier	95,570,893	87,808,802
Verificación a destino	63,149,499	61,457,761
Notarías	11,760,170	4,675,520
Servicios de aforo en horas extraordinarias	15,070,446	16,626,788
Servicio de Buques	4,278,577	2,758,024
1% intereses Financiamiento	-	-
Solicitud Registros Dealers	2,310,000	1,950,000
Solicitud Consolidación de Carga	210,000	180,000
Solicitud licencia de agente aduanal	210,000	390,000
Servicio de laboratorio	752,725	778,480
	<u>230,876,413</u>	<u>212,300,579</u>

(c) Transferencias

Corresponde a la partida asignada a la institución por parte del Ministerio de Hacienda, así como otras deducciones de nóminas recibidas en la subcuentas registradas en la Tesorería Nacional.

Un detalle de los ingresos por transferencias al 30 de junio de 2022 y 2021 es como sigue:

Descripción	2022	2021
Transferencias corrientes	1,626,112,805	1,617,087,779

(d) Recargos, multas y otros ingresos

Un detalle de los recargos, multas y otros ingresos al 30 de junio de 2022 y 2021 es como sigue:

Descripción	2022	2021
Multas y recargos	32,406,769	34,113,327
Intereses de certificados de fondos propios	17,026,267	15,424,932
Intereses de certificados de comisos RD\$	2,578	247
Ingresos por hospedaje y actividades del club DGA	3,917,842	1,284,883



Notas a los Estados Financieros
Al 30 de Junio del 2022 y 2021
(Valores en RD\$ pesos)

Ingresos por recuperación de gasto	17,079,665	2,103,407
Ingresos por fondo para entrenamiento OMA	-	-
Otros ingresos no tributarios	17,371,415	53,985,876
	87,804,536	106,912,672

21 Gastos

(a) Sueldos, salarios y beneficios a empleados

Un detalle de las cuentas sueldos, salarios y beneficios a empleados al 30 de junio de 2022 y 2021 es como sigue:

Descripción	2022	2021
Sueldos	1,343,256,491	1,238,526,469
Contribuciones a la Tesorería de la Seguridad Social	218,774,630	177,891,680
Horas extras	754,732	1,180,094
Compensación	6,043,505	5,180,992
Transporte	23,319,563	93,578,277
Regalía pascual	487,549	15,364,703
Bonificación	393,190,840	267,873,786
Vacaciones	15,746,100	20,631,589
Otros	148,447,680	819,749,291
	2,150,021,090	2,639,976,881

La Dirección General de Aduanas (DGA) pagó sueldos y compensaciones al personal directivo, los cuales se definen como aquellos que ocupan la posición de directores y subdirectores en adelante, por aproximadamente RD\$ 53,023,075 y RD\$ 50,225,002, respectivamente.

Al 30 de junio de 2022 y 2021 la Dirección General de Aduanas (DGA) mantenía 5,073 y 5,378 empleados, respectivamente.

(b) Subvenciones y otros pagos por transferencias

Un detalle de la cuenta subvenciones y otros pagos por transferencia al 30 de julio del 2022 y 2021 es como sigue:

Descripción	2022	2021
Ayuda y donaciones a personas	6,310,112	6,760,587
Transferencia a empresas	2,000,000	-
Transferencia instituciones sin fines de lucro	18,478,805	3,742,605
Becas nacionales	2,477,813	4,627,707
Becas extranjeras	-	270,000
Transferencia a la administración central	350,000	6,000,000
Transferencia instituciones descentralizadas y autónomas	40,416,560	22,179,680
Transferencia a municipios	6,000,000	24,647,813
Transferencia Corriente a inst desc y aut no financieras	-	14,489,500
Transferencia corriente al poder ejecutivo	25,567	-
Cuotas internacionales	1,122,100	572,320
Transferencia capital asociación sin fin lucro	10,223,140	770,804
Transferencia capital gobiernos centrales y municipales	32,186,618	6,000,000
	119,590,715	90,061,016

(c) Suministros y materiales para consumo

Un detalle de los gastos de suministros y materiales para consumo al 30 de junio de 2022 y 2021 es como sigue:

Descripción	2022	2021
Alim.y bebidas para personas	2,812,186	5,104,148
Alimentos para animales	-	216,641
Prod. agrof. y pecuarios	290,370	247,760
Madera, corcho y sus manuf.	44,975	81,323
Hilados y telas	43,763	63,415



Notas a los Estados Financieros
Al 30 de Junio del 2022 y 2021
(Valores en RD\$ pesos)

Acabado textiles	1,666,360	260,211
Prendas de vestir	291,535	1,292,174
Calzados	53,792	28,242
Papel de escritorio	1,202,851	893,735
Prod. Papel y cartón	3,695,706	1,951,310
Libros revistas y periódicos	452,950	620,105
Texto de enseñanza	26,325	5,000
Cueros y pieles	6,177	-
Combustibles, lubricantes y ot	322,248	235,500
Productos químicos y conexos	223,201	85,288
Gasolina	27,449,399	24,374,622
Gasoil	4,422,666	1,716,101
Gas GLP	56,007	568,269
Aceitey Grasas	62,909	72,580
Lubricantes	-	3,315
Abonos y Fertilizantes	78,223	32,400
Insecticidas, Fumigantes y Otr	403,794	314,588
Productos Quimicos de Uso Pers	107,554	565,639
Pinturas, barnices, lacas, etc	1,700,778	1,343,743
Productos Fotoquimicos	-	905
Otros productos químicos y con	190,690	299,491
Produc. Medic. Para uso Humano	798,513	417,585
Produc. Explosivos y Pirotecni	3,186	-
Produc quimicos sanea de aguas	-	-
Llantas y neumáticos	1,698,153	895,671
Artículo de cauchos	392,730	16,246
Artículos de plástico	2,602,125	2,554,172
Productos metalicos	36	413
Minerales	6,624	709
Productos de cementos	17,419	6,408,325
Productos de asbestos	-	132,131
Productos de yeso	24,127	56,420
Productos de vidrio	-	305,865
Productos de loza	62,215	70,175
Productos ferrosos	32,450	44,995
Productos no ferrosos	-	5,841
Estruct. metalicas acabadas	13,890	7,586
Herramientas menores	55,263	187,089
Productos de hojalata	-	897
Accesorios de metal	-	7,059,087
Piedra, arcilla y arena	85,968	1,198,686
Product. de Arcilla y Deribado	-	-
Otros Productos Metalicos	115,501	264,935
product. medic para uso humano	13,822	148,645
Otros productos No metalicos	64,160	-
Productos abrasivos	3,294	-
Productos de arcillas	10,620	-
Útiles de limpieza	720,891	973,524
Útiles de escritorios, oficina	3,490,449	12,333,759
Útiles menores médico quirúrgic	858,368	3,633,554
Útiles deportes y recreativo	30,090	8,745
Útiles de cocina y comedor	677,631	1,083,733
Productos eléctricos afines	2,778,044	1,865,143
Mat y útiles relacionados	-	60,412
Otros repuestos y accesorios	1,740,295	1,178,831
Utiles escolares y enseñanza	-	27,240



Notas a los Estados Financieros
Al 30 de Junio del 2022 y 2021
(Valores en RD\$ pesos)

Utiles y materiales de limpieza e higiene	136,290	-
Otros útiles y materiales dive	21,251,920	21,917,955
Bonos para utiles diversos	-	500,000
Prod. utiles defensa y segurid	766,225	1,605,985
	84,054,758	105,340,862

(d) Gasto de depreciación y amortización

Un detalle de los gastos de depreciación y amortización al 30 de junio de 2022 y 2021 es como sigue:

Descripción	2022	2021
Mobiliario y equipos oficinas	16,074,615	15,516,848
Equipos de transporte	7,780,325	8,817,393
Equipos de cómputos	25,294,197	25,726,945
Edificios	12,874,525	12,871,563
Mobiliario y equipos médicos	108,003	109,898
Mobiliario y equipos de cocina	1,161,396	1,072,224
Mobiliario y Equipos Laborator	5,910,085	5,910,085
	69,203,146	70,024,955

(e) Otros gastos

Un detalle de los otros gastos al 30 de junio de 2022 y 2021 es como sigue:

Descripción	2022	2021
Serv. tel. larga distancia	10,959	1,218,991
Serv. telefónicos local	15,367,453	12,527,373
Correos	12,145	18,990
Internet e Intranet	38,706,438	56,029,465
Agua	233,540	253,948
Energía eléctrica	42,660,764	37,082,959
Limpieza e higiene	1,336,051	238,045
Basura	277,247	336,128
Publicidad y propaganda	11,542,775	13,330,869
Impresión y encuadernación	2,240,692	2,266,175
Pasajes	13,278,932	109,190
Fletes	2,089,441	173,890
Almacenaje	1,522,627	-
Peaje	1,065,382	1,286,659
Viáticos dentro del país	83,012,580	77,219,532
Viáticos en el exterior	4,173,036	2,385,410
Seguros de personas	45,785,299	65,697,950
Alquiler Edificio y Locales	13,256,575	5,920,530
Alquiler equip. de transporte	4,071,240	12,394,399
Otros alquileres	7,080	5,285,639
Alquiler eq. para computacion	12,194,215	21,355,816
Alquiler equipos sant. y lab	4,073,455	5,249,730
Servicio de manejo y embalaje	2,000	-
Bienes muebles	448,355	383,087
Obras menores	5,669,355	3,609,739
Maquinarias y equipos	-	131,093
Serv.espec. de mant. y repar.	345,412	771,890
Mant y rep. eq. computacion	-	1,240,134
Mant y rep. eq. de ofic. y mueb	327	177,162
Mant y rep. eq. sanit y laborat	-	3,355,759
Mant y rep. eq. transp. trac el	3,044,671	8,761,361
Instalaciones Electricas	444,666	286,991
Serv. de equip. mant. rep. des	6,466,636	1,006,378
Mant. y rep. eq. de produccion	190,013	-



Notas a los Estados Financieros
Al 30 de Junio del 2022 y 2021
(Valores en RD\$ pesos)

Alquiler equpos. ofic y mueble	3,491,565	-
Bienes inmuebles	166,520	-
Servicios de pinturas y deriva	1,056,746	-
Servicios técnicos y profesion	3,052,265	139,913
Impuestos derechos y tasas	194,300	-
Fumigacion	349,756	1,350,908
Limpieza e Higiene	5,719	1,462,312
Eventos generales	1,790,952	3,073,277
Festividades	-	709,624
Amortización de Licencias	-	64,316,104
Amortización de otras Licencias	148,675,711	-
Servicios juridicos	41,320,138	8,746,750
Serv. de capacitacion	5,733,435	2,686,899
Serv. de informat y sist.comp	10,620,751	12,002,189
Otros serv. tec. profesionales	13,926,459	7,221,742
Lavanderia	1,263	17,606
Impuestos	16,740,618	182,804
Estudios Ing. Arq. Inv. y Anal	-	25,960
Servicios de alimentos	25,563,645	24,354,079
Otras Contrataciones de Servic	3,667,440	126,495
Servicios de Catering	1,151,910	-
Otros servicios no personales	402,189	231,412
Servicios Sanit. Med. y Vet.	712,494	4,612,854
	592,153,237	471,366,211

(f) Gastos financieros

Un detalle de los gastos financieros al 30 de junio de 2022 y 2021 es como sigue:

Descripción	2022	2021
Intereses deuda externa	4,847,567	5,797,616
Cargos por servicios bancarios	356,287	556,157
	5,203,854	6,353,773

